



MORATH DESIGN

ABDECKUNGEN



MORATH LUNA

Massivkante



MORATH PERLA

Massivkante



MORATH SAPHIRA

Massivkante



MORATH SALINA

Massivkante



MORATH URBANA piu

Massivkante



MORATH URBANA

Massivkante



MORATH VULCANO®

Massivkante



MORATH CLASSICA

Massivkante



MORATH CLASSICA

Massivkante Rücksprung



MORATH CLASSICA

A-Bord R1



MORATH CLASSICA

A-Bord R3



MORATH CLASSICA

Quetschkante



MORATH CLASSICA

A-Bord 4 x 45°

Die Übersicht unserer Buntmetallabdeckungen befindet sich auf der Folgeseite.



Downloads unter: www.morathdesign.ch



MORATH DESIGN

ABDECKUNGEN



MORATH ORO

Massivkante



MORATH ORO

A-Bord R3



MORATH OTTONE

Massivkante




MORATH OTTONE

A-Bord R3



MORATH RAME

Massivkante



MORATH RAME

A-Bord R3



MORATH RAME ANTICO

Massivkante



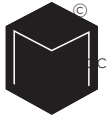
MORATH RAME ANTICO

A-Bord R3

Die Übersicht unserer Edelstahlabdeckungen befindet sich auf der Vorderseite.



Downloads unter: www.morathdesign.ch



MORATH DESIGN

Bereich	Edelstahl-Abdeckungen
Modell	LUNA

LUNA

MASSIVKANTE

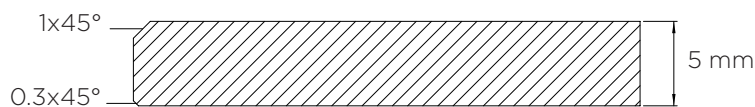
Aus warmgewalztem Edelstahl fertigen wir ein speziell widerstandsfähiges Unikat mit charakteristischen Walzstrukturen und reizvoller Oberflächenmaserung. Ein Spezialverfahren macht die LUNA-Oberfläche besonders kratzfest. Zusätzliche optische Reize ergeben sich aus dem Changieren des Farbglanzes zwischen Grau und Blaugrau.



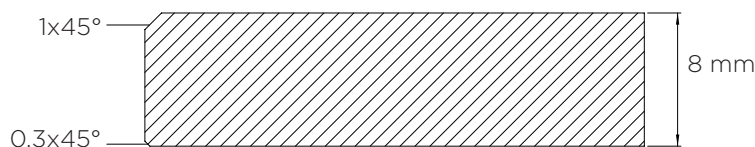
Rohmaterial	1.4301 (AISI 304)
Finish-Blatt	warmgewalzt und hartverchromt
Finish-Becken	gebürstet oder gewirbelt
Materialstärke	5 mm, 8 mm
Sichtkanten	geschliffen und gebürstet
Fase oben	1 mm x 45°
Fase unten	0.3 mm x 45°
Walzrichtung	in Längsrichtung
Länge ohne Fuge max.	3900 mm
Breite ohne Fuge max.	1400 mm
Andere Abmessungen	auf Anfrage

RANDAUSFÜHRUNGEN

Version 5 mm massives Tischblatt



Version 8 mm massives Tischblatt





MORATH DESIGN

Bereich Edelstahl-Abdeckungen

Modell PERLA

PERLA

MASSIVKANTE

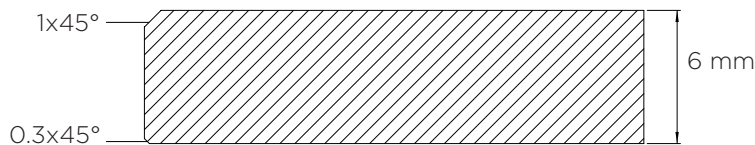
Diese Oberfläche scheint von einer blankpolierten Perle inspiriert: glatt, seidenmatt und von ausserordentlicher Härte. Die hochgradige Kratzfestigkeit der PERLA-Küchenabdeckung ist das Ergebnis einer spezifischen Oberflächenbearbeitung.



Rohmaterial	1.4301 (AISI 304)
Finish-Blatt	Perlstruktur und hartverchromt
Finish-Becken	gebürstet oder gewirbelt
Materialstärke	6 mm
Sichtkanten	geschliffen und gebürstet
Fase oben	1 mm x 45°
Fase unten	0.3 mm x 45°
Länge ohne Fuge max.	3900 mm
Breite ohne Fuge max.	1400 mm
Andere Abmessungen	auf Anfrage

RANDAUSFÜHRUNG

Version 6 mm massives Tischblatt





MORATH DESIGN

Bereich Edelstahl-Abdeckungen

Modell SAPHIRA

SAPHIRA

MASSIVKANTE

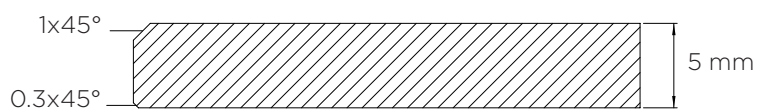
Aus kaltgewalztem, gebürstetem Edelstahl fertigen wir ein widerstandsfähiges Unikat mit einzigartigem Schlibbild. Ein Spezialverfahren macht die SAPHIRA-Oberfläche besonders kratzfest. Optische Reize ergeben sich aus dem Farbglanz zwischen Grau und Blaugrau.



Rohmaterial	1.4301 (AISI 304)
Finish-Blatt	geschliffen und hartverchromt
Finish-Becken	gebürstet oder gewirbelt
Materialstärke	5 mm
Sichtkanten	geschliffen und gebürstet
Fase oben	1 mm x 45°
Fase unten	0.3 mm x 45°
Schliffrichtung	in Längsrichtung
Länge ohne Fuge max.	3900 mm
Breite ohne Fuge max.	1400 mm
Andere Abmessungen	auf Anfrage

RANDAUSFÜHRUNG

Version 5 mm massives Tischblatt





MORATH DESIGN

Bereich Edelstahl-Abdeckungen

Modell SALINA

SALINA

MASSIVKANTE

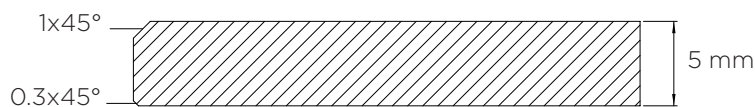
Zur Steigerung des Glanzgrades wenden wir das Verfahren der Elektropolitur an. Diese Oberflächenveredelung erzielt einen eindrucklichen Spiegelglanz. Gleichzeitig individualisieren die Walzstrukturen und die Oberflächenmaserung diese Küchenabdeckung. Das SALINA-Finish erzielt den höchsten Hygienegrad: eine Erleichterung der täglichen Pflege.



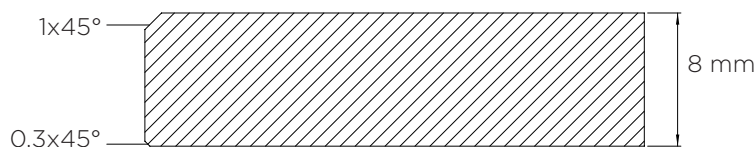
Rohmaterial	1.4301 (AISI 304)
Finish-Blatt	warmgewalzt und elektropoliert
Finish-Becken	gebürstet oder gewirbelt
Materialstärke	5 mm, 8 mm
Sichtkanten	geschliffen und gebürstet
Fase oben	1 mm x 45°
Fase unten	0.3 mm x 45°
Walzrichtung	in Längsrichtung
Länge ohne Fuge max.	3900 mm
Breite ohne Fuge max.	1400 mm
Andere Abmessungen	auf Anfrage

RAND AUSFÜHRUNGEN

Version 5 mm massives Tischblatt



Version 8 mm massives Tischblatt





MORATH DESIGN

Bereich Edelstahl-Abdeckungen

Modell URBANA piu

URBANA piu

MASSIVKANTE

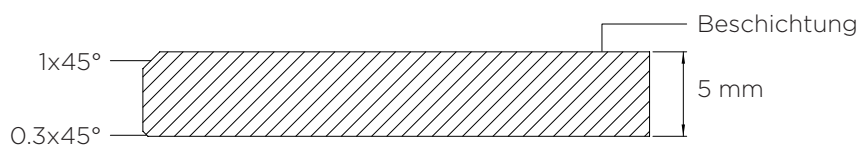
Optisch lassen sich zwischen den beiden Abdeckungen URBANA piu und URBANA kaum Unterschiede erkennen. Durch die Versiegelung mit der keramischen Beschichtung weist URBANA piu gegenüber der unbehandelten Oberfläche jedoch einige Vorteile auf: Durch die spezielle Beschichtung können organische Rückstände mühelos entfernt werden; Flüssigkeiten perlen ab und sind leicht abwischbar.



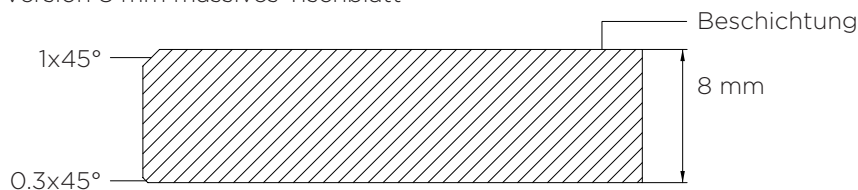
Rohmaterial	1.4301 (AISI 304)
Finish-Blatt	warmgewalzt roh oder gewirbelt und keramisch beschichtet
Finish-Becken	gebürstet oder gewirbelt
Materialstärke	5 mm, 8 mm
Sichtkanten	geschliffen und gebürstet
Fase oben	1 mm x 45°
Fase unten	0.3 mm x 45°
Walzrichtung	in Längsrichtung
Länge ohne Fuge max.	3900 mm
Breite ohne Fuge max.	1400 mm
Andere Abmessungen	auf Anfrage

RANDAUSFÜHRUNGEN

Version 5 mm massives Tischblatt



Version 8 mm massives Tischblatt





MORATH DESIGN

Bereich Edelstahl-Abdeckungen

Modell URBANA

URBANA

MASSIVKANTE

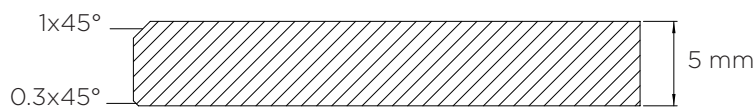
Das edle Hellgrau und die matte Anmutung dieser Abdeckung passen in eine sehr moderne und individualistische Küche. Der warmgewalzte Edelstahl lässt eine feine, faserige Oberflächenmaserung sowie Walzstrukturen erkennen. Das macht jede einzelne URBANA-Küchenabdeckung zu einem Unikat auf höchstem Level.



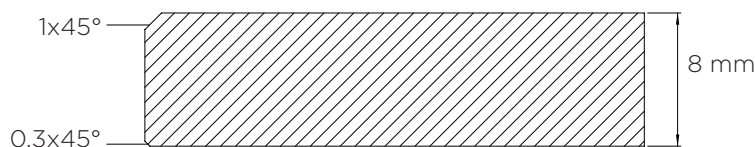
Rohmaterial	1.4301 (AISI 304)
Finish-Blatt	warmgewalzt roh
Finish-Becken	gebürstet oder gewirbelt
Materialstärke	5 mm, 8 mm
Sichtkanten	geschliffen und gebürstet
Fase oben	1 mm x 45°
Fase unten	0.3 mm x 45°
Walzrichtung	in Längsrichtung
Länge ohne Fuge max.	3900 mm
Breite ohne Fuge max.	1400 mm
Andere Abmessungen	auf Anfrage

RANDAUSFÜHRUNGEN

Version 5 mm massives Tischblatt



Version 8 mm massives Tischblatt





MORATH DESIGN

Bereich Edelstahl-Abdeckungen

Modell VULCANO®

VULCANO®

MASSIVKANTE

VULCANO® - Stilvoll, elegant und authentisch.

Mit ihrer mattschwarzen Walzstruktur verbindet unsere VULCANO® alle Vorteile einer Edelstahlabdeckung mit zeitlosem Design.

Ihre Optik und Haptik sind mit rohem Schwarzstahl vergleichbar.

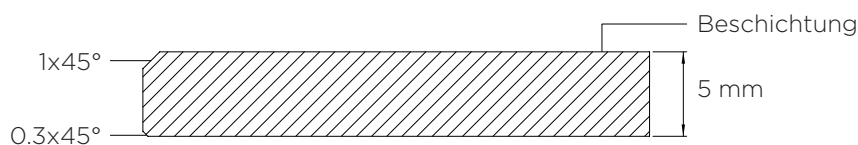
Durch die spezielle keramische Beschichtung können organische Rückstände entfernt werden und Flüssigkeiten sind leicht abwischbar.



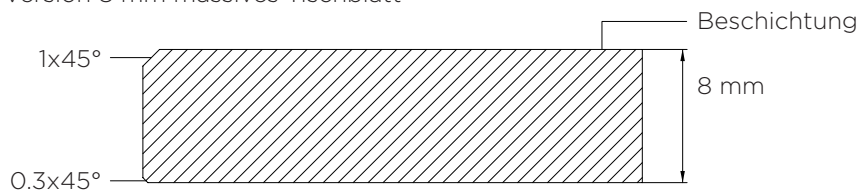
Rohmaterial	1.4301 (AISI 304)
Finish-Blatt	warmgewalzt roh und keramisch schwarz beschichtet
Finish-Becken	gebürstet, gewirbelt oder PVD beschichtet
Materialstärke	5 mm, 8 mm
Sichtkanten	geschliffen und gebürstet
Fase oben	1 mm x 45°
Fase unten	0.3 mm x 45°
Walzrichtung	in Längsrichtung
Länge ohne Fuge max.	3900 mm
Breite ohne Fuge max.	1400 mm
Andere Abmessungen	auf Anfrage

RANDAUSFÜHRUNGEN

Version 5 mm massives Tischblatt



Version 8 mm massives Tischblatt





MORATH DESIGN

Bereich Edelstahl-Abdeckungen

Modell CLASSICA

CLASSICA

MASSIVKANTE

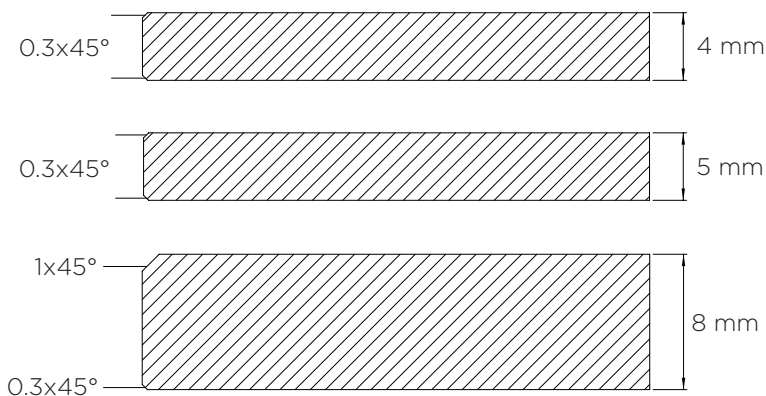
Unsere Standardausführung ist alles andere als Standard. Wir bürsten den geschliffenen Edelstahl in aufwendiger Handarbeit. Die Oberfläche erlangt dadurch eine feine Strukturierung und eine matte Anmutung. Diese klassische Küchenabdeckung lässt sich bei Bedarf an Ort und Stelle wieder auffrischen.



Rohmaterial	1.4301 (AISI 304)
Finish-Blatt	geschliffen und gebürstet, gewirbelt fein, gewirbelt grob
Finish-Becken	gebürstet oder gewirbelt
Materialstärke	4 mm, 5 mm, 8 mm
Sichtkanten	geschliffen und gebürstet
Fase oben	0.3 mm x 45° bei 4 und 5 mm, 1 mm x 45° bei 8 mm
Fase unten	0.3 mm x 45°
Länge ohne Fuge max.	6000 mm
Breite ohne Fuge max.	1400 mm
Andere Abmessungen	auf Anfrage

RANDAUSFÜHRUNGEN

Versionen 4 mm, 5 mm, 8 mm massives Tischblatt





MORATH DESIGN

Bereich	Edelstahl-Abdeckungen
Modell	CLASSICA

CLASSICA

MASSIVKANTE RÜCKSPRUNG

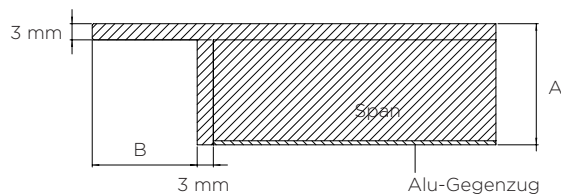
Unsere Standardausführung ist alles andere als Standard. Wir bürsten den geschliffenen Edelstahl in aufwendiger Handarbeit. Die Oberfläche erlangt dadurch eine feine Strukturierung und eine matte Anmutung. Diese klassische Küchenabdeckung lässt sich bei Bedarf an Ort und Stelle wieder auffrischen.



Rohmaterial	1.4301 (AISI 304)
Finish-Blatt	geschliffen und gebürstet, gewirbelt fein, gewirbelt grob
Finish-Becken	gebürstet oder gewirbelt
Materialstärke	3 mm, 4 mm
Sichtkanten	geschliffen und gebürstet
Fase oben	0.3 mm x 45°
Fase unten	0.3 mm x 45°
Länge ohne Fuge max.	6000 mm
Breite ohne Fuge max.	1400 mm
Andere Abmessungen	auf Anfrage

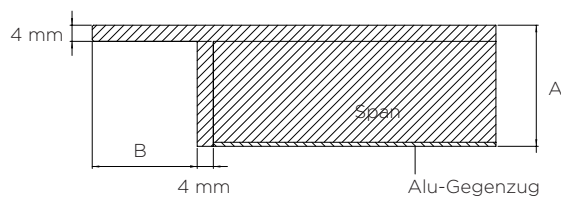
RANDAUSFÜHRUNGEN

Version massives Tischblatt 3 mm mit Rücksprung



Mass A	Mass B
24 mm	26 mm
27 mm	26 mm
30 mm	26 mm

Version massives Tischblatt 4 mm mit Rücksprung



Mass A	Mass B
25 mm	26 mm
28 mm	26 mm
31 mm	26 mm



MORATH DESIGN

Bereich	Edelstahl-Abdeckungen
Modell	CLASSICA

CLASSICA

A-BORD R1

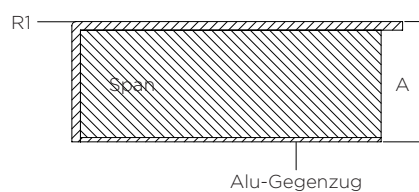
Unsere Standardausführung ist alles andere als Standard. Wir bürsten den geschliffenen Edelstahl in aufwendiger Handarbeit. Die Oberfläche erlangt dadurch eine feine Strukturierung und eine matte Anmutung. Diese klassische Küchenabdeckung lässt sich bei Bedarf an Ort und Stelle wieder auffrischen.



Rohmaterial	1.4301 (AISI 304)
Finish-Blatt	geschliffen und gebürstet, gewirbelt fein, gewirbelt grob
Finish-Becken	gebürstet oder gewirbelt
Materialstärke	2 mm
Sichtkanten	geschliffen und gebürstet, gewirbelt fein, gewirbelt grob
Radius Ecke oben	R = 1 mm
Länge ohne Fuge max.	6000 mm
Breite ohne Fuge max.	1400 mm
Andere Abmessungen	auf Anfrage

RANDAUSFÜHRUNG

Version A-Bord R1 mm



Mass A

16 mm
20 mm
26 mm
29 mm
42 mm



MORATH DESIGN

Bereich	Edelstahl-Abdeckungen
Modell	CLASSICA

CLASSICA

A-BORD R3

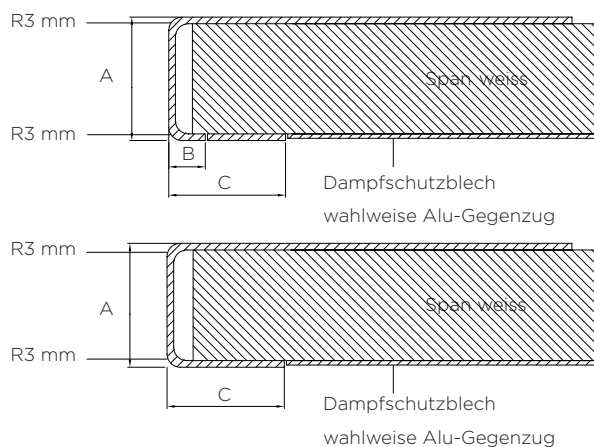
Unsere Standardausführung ist alles andere als Standard. Wir bürsten den geschliffenen Edelstahl in aufwendiger Handarbeit. Die Oberfläche erlangt dadurch eine feine Strukturierung und eine matte Anmutung. Diese klassische Küchenabdeckung lässt sich bei Bedarf an Ort und Stelle wieder auffrischen.



Rohmaterial	1.4301 (AISI 304)
Finish-Blatt	geschliffen und gebürstet, gewirbelt fein, gewirbelt grob
Finish-Becken	gebürstet oder gewirbelt
Materialstärke	1.5 mm
Sichtkanten	geschliffen und gebürstet, gewirbelt fein, gewirbelt grob
Radius Ecke oben	R = 3 mm
Radius Ecke unten	R = 3 mm
Länge ohne Fuge max.	6000 mm
Breite ohne Fuge max.	1400 mm
Andere Abmessungen	auf Anfrage

RANDAUSFÜHRUNGEN

Version A-Bord R3 mm



Mass A	Mass B	Mass C
12 mm	6 mm gekantet	40 mm mit Streifen 34 mm
16 mm	10 mm gekantet	40 mm mit Streifen 30 mm
20 mm	20 mm gekantet	40 mm mit Streifen 20 mm

Mass A	Mass B	Mass C
26 mm		40 mm gekantet
29 mm		50 mm gekantet
34 mm		50 mm gekantet
42 mm		60 mm gekantet



MORATH DESIGN

Bereich Edelstahl-Abdeckungen

Modell CLASSICA

CLASSICA

QUETSCHKANTE

Unsere Standardausführung ist alles andere als Standard. Wir bürsten den geschliffenen Edelstahl in aufwendiger Handarbeit. Die Oberfläche erlangt dadurch eine feine Strukturierung und eine matte Anmutung. Diese klassische Küchenabdeckung lässt sich bei Bedarf an Ort und Stelle wieder auffrischen.

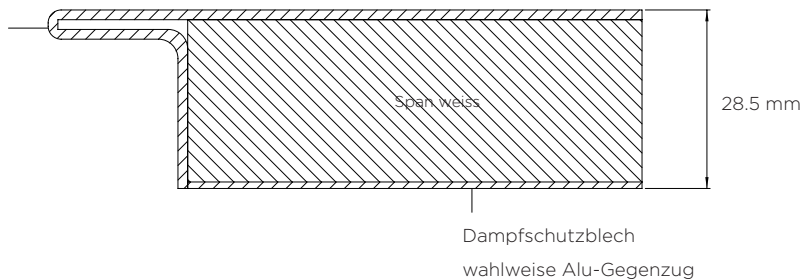


Rohmaterial	1.4301 (AISI 304)
Finish-Blatt	geschliffen und gebürstet, gewirbelt fein, gewirbelt grob
Finish-Becken	gebürstet oder gewirbelt
Materialstärke	1.5 mm
Sichtkanten	geschliffen und gebürstet, gewirbelt fein, gewirbelt grob
Dicke Quetschkante	4.5 mm
Radius Ecke seitlich	R = 4.5 mm
Länge ohne Fuge max.	6000 mm
Breite ohne Fuge max.	1400 mm
Andere Abmessungen	auf Anfrage

RANDAUSFÜHRUNG

Version Quetschkante 4.5 mm mit Rücksprung

R2.2





MORATH DESIGN

Bereich Edelstahl-Abdeckungen

Modell CLASSICA

CLASSICA

A-BORD 4 X 45°

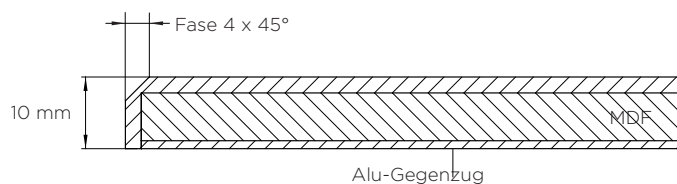
Unsere Standardausführung ist alles andere als Standard. Wir bürsten den geschliffenen Edelstahl in aufwendiger Handarbeit. Die Oberfläche erlangt dadurch eine feine Strukturierung und eine matte Anmutung. Diese klassische Küchenabdeckung lässt sich bei Bedarf an Ort und Stelle wieder auffrischen.



Rohmaterial	1.4301 (AISI 304)
Finish-Blatt	geschliffen und gebürstet, gewirbelt fein, gewirbelt grob
Finish-Becken	gebürstet oder gewirbelt
Materialstärke	1.5 mm
Sichtkanten	geschliffen und gebürstet, gewirbelt fein, gewirbelt grob
Fase oben	4 mm x 45°
Länge ohne Fuge max.	6000 mm
Breite ohne Fuge max.	1400 mm
Andere Abmessungen	auf Anfrage

RANDAUSFÜHRUNG

Version A-Bord 10 mm Fase 4 x 45°





MORATH DESIGN

Bereich	Messing-Abdeckungen
Modell	ORO

ORO

MASSIVKANTE

ORO – schon der Name klingt verheissungsvoll – und er hält sein Versprechen. Diese trendige Oberfläche überzeugt durch pure Schönheit und warme Ausstrahlung mit einem Hauch Extravaganz. Ob im Wohnbereich, in der Küche oder im Thekenbereich einer Bar – Messing hat sich als moderner Einrichtungsakzent etabliert.

Rohmaterial	Messing (CuZn)
Finish-Blatt	handgewirbelt, geschliffen und gebürstet
Finish-Becken	handgewirbelt, geschliffen und gebürstet
Materialstärke	5 mm
Sichtkanten	geschliffen und gebürstet
Oberflächenbehandlung	gewachst
Fase oben	0.3 mm x 45°
Fase unten	0.3 mm x 45°
Länge ohne Fuge max.	3900 mm
Breite ohne Fuge max.	1200 mm
Andere Abmessungen	auf Anfrage



RANDAUSFÜHRUNG

Version 5 mm





MORATH DESIGN

Bereich	Messing-Abdeckungen
Modell	ORO

ORO

A-BORD R3

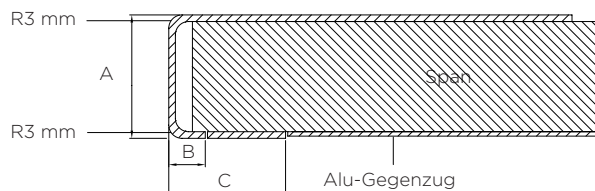
ORO – schon der Name klingt verheissungsvoll – und er hält sein Versprechen. Diese trendige Oberfläche überzeugt durch pure Schönheit und warme Ausstrahlung mit einem Hauch Extravaganz. Ob im Wohnbereich, in der Küche oder im Thekenbereich einer Bar – Messing hat sich als moderner Einrichtungsakzent etabliert.



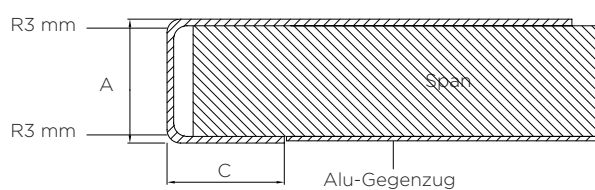
Rohmaterial	Messing (CuZn)
Finish-Blatt	handgewirbelt, geschliffen und gebürstet
Finish-Becken	handgewirbelt, geschliffen und gebürstet
Materialstärke	1,5 mm
Sichtkanten	handgewirbelt, geschliffen und gebürstet
Oberflächenbehandlung	gewachst
Radius Ecke oben	R = 3 mm
Radius Ecke unten	R = 3 mm
Länge ohne Fuge max.	3800 mm
Breite ohne Fuge max.	800 mm
Andere Abmessungen	auf Anfrage

RANDAUSFÜHRUNGEN

Version A-Bord R3 mm



Mass A	Mass B	Mass C
12 mm	6 mm gekantet	40 mm mit Streifen 34 mm
16 mm	10 mm gekantet	40 mm mit Streifen 30 mm
20 mm	20 mm gekantet	40 mm mit Streifen 20 mm



Mass A	Mass B	Mass C
26 mm		40 mm gekantet
29 mm		50 mm gekantet
34 mm		50 mm gekantet
42 mm		60 mm gekantet



MORATH DESIGN

Bereich Messing-Abdeckungen

Modell OTTONE

OTTONE

MASSIVKANTE

OTTONE - schon der Name klingt verheissungsvoll - und er hält sein Versprechen. Diese trendige Oberfläche überzeugt durch pure Schönheit und warme Ausstrahlung mit einem Hauch Extravaganz. Ob im Wohnbereich, in der Küche oder im Thekenbereich einer Bar - Messing hat sich als moderner Einrichtungsakzent etabliert.

Rohmaterial	Messing (CuZn)
Finish-Blatt	handgewirbelt
Finish-Becken	handgewirbelt
Materialstärke	5 mm
Sichtkanten	geschliffen und gebürstet
Oberflächen- behandlung	hell brüniert und gewachst
Fase oben	0.3 mm x 45°
Fase unten	0.3 mm x 45°
Länge ohne Fuge max.	3900 mm
Breite ohne Fuge max.	1200 mm
Andere Abmessungen	auf Anfrage



RANDAUSFÜHRUNG

Version 5 mm





MORATH DESIGN

Bereich	Messing-Abdeckungen
Modell	OTTONE

OTTONE

A-BORD R3

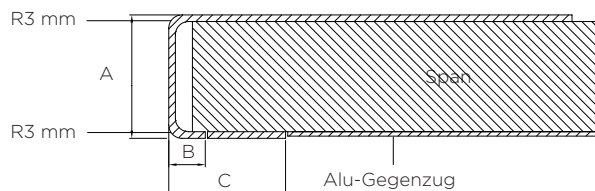
OTTONE - schon der Name klingt verheissungsvoll - und er hält sein Versprechen. Diese trendige Oberfläche überzeugt durch pure Schönheit und warme Ausstrahlung mit einem Hauch Extravaganz. Ob im Wohnbereich, in der Küche oder im Thekenbereich einer Bar - Messing hat sich als moderner Einrichtungsakzent etabliert.



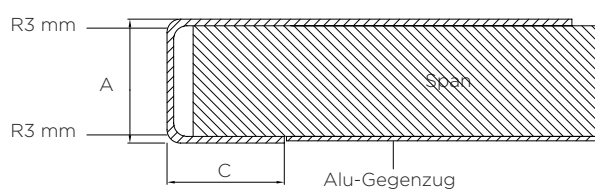
Rohmaterial	Messing (CuZn)
Finish-Blatt	handgewirbelt
Finish-Becken	handgewirbelt
Materialstärke	1,5 mm
Sichtkanten	handgewirbelt
Oberflächenbehandlung	hell brüniert und gewachst
Radius Ecke oben	R = 3 mm
Radius Ecke unten	R = 3 mm
Länge ohne Fuge max.	3800 mm
Breite ohne Fuge max.	800 mm
Andere Abmessungen	auf Anfrage

RANDAUSFÜHRUNGEN

Version A-Bord R3 mm



Mass A	Mass B	Mass C
12 mm	6 mm gekantet	40 mm mit Streifen 34 mm
16 mm	10 mm gekantet	40 mm mit Streifen 30 mm
20 mm	20 mm gekantet	40 mm mit Streifen 20 mm



Mass A	Mass B	Mass C
26 mm		40 mm gekantet
29 mm		50 mm gekantet
34 mm		50 mm gekantet
42 mm		60 mm gekantet



MORATH DESIGN

Bereich Kupfer-Abdeckungen


Modell RAME

RAME

MASSIVKANTE

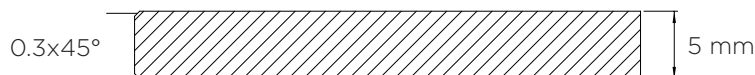
RAME - schon der Name klingt verheissungsvoll - und er hält sein Versprechen. Diese trendige Oberfläche überzeugt durch pure Schönheit und warme Ausstrahlung mit einem Hauch Extravaganz. Ob im Wohnbereich, in der Küche oder im Thekenbereich einer Bar - Kupfer hat sich als moderner Einrichtungsakzent etabliert.

Rohmaterial	Kupfer (Cu)
Finish-Blatt	handgewirbelt, geschliffen und gebürstet
Finish-Becken	handgewirbelt, geschliffen und gebürstet
Materialstärke	5 mm
Sichtkanten	geschliffen und gebürstet
Oberflächenbehandlung	gewachst
Fase oben	0.3 mm x 45°
Fase unten	0.3 mm x 45°
Länge ohne Fuge max.	1900 mm
Breite ohne Fuge max.	900 mm
Andere Abmessungen	auf Anfrage



RANDAUSFÜHRUNG

Version 5 mm





MORATH DESIGN

Bereich	Kupfer-Abdeckungen
Modell	RAME

RAME

A-BORD R3

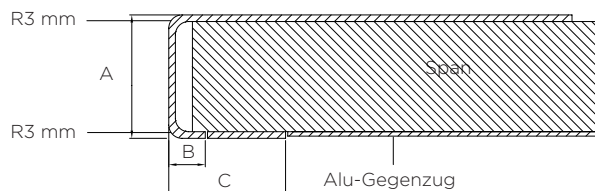
RAME - schon der Name klingt verheissungsvoll - und er hält sein Versprechen. Diese trendige Oberfläche überzeugt durch pure Schönheit und warme Ausstrahlung mit einem Hauch Extravaganz. Ob im Wohnbereich, in der Küche oder im Thekenbereich einer Bar - Kupfer hat sich als moderner Einrichtungsakzent etabliert.



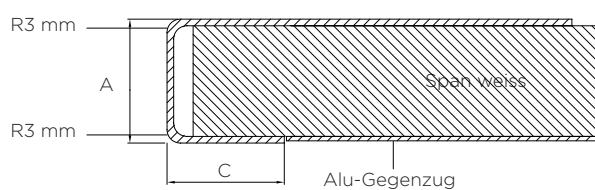
Rohmaterial	Kupfer (Cu)
Finish-Blatt	handgewirbelt, geschliffen und gebürstet
Finish-Becken	handgewirbelt, geschliffen und gebürstet
Materialstärke	1.5 mm
Sichtkanten	handgewirbelt, geschliffen und gebürstet
Oberflächenbehandlung	gewachst
Radius Ecke oben	R = 3 mm
Radius Ecke unten	R = 3 mm
Länge ohne Fuge max.	3000 mm
Breite ohne Fuge max.	1000 mm
Andere Abmessungen	auf Anfrage

RANDAUSFÜHRUNGEN

Version A-Bord R3 mm



Mass A	Mass B	Mass C
12 mm	6 mm gekantet	40 mm mit Streifen 34 mm
16 mm	10 mm gekantet	40 mm mit Streifen 30 mm
20 mm	20 mm gekantet	40 mm mit Streifen 20 mm



Mass A	Mass B	Mass C
26 mm		40 mm gekantet
29 mm		50 mm gekantet
34 mm		50 mm gekantet
42 mm		60 mm gekantet



MORATH DESIGN

Bereich Kupfer-Abdeckungen

Modell RAME ANTICO

RAME ANTICO

MASSIVKANTE

RAME ANTICO- schon der Name klingt verheissungsvoll- und er hält sein Versprechen. Diese trendige Oberfläche überzeugt durch pure Schönheit und warme Ausstrahlung mit einem Hauch Extravaganz. Ob im Wohnbereich, in der Küche oder im Thekenbereich einer Bar- Kupfer hat sich als moderner Einrichtungsakzent etabliert.

Rohmaterial	Kupfer (Cu)
Finish-Blatt	handgewirbelt
Finish-Becken	handgewirbelt
Materialstärke	5 mm
Sichtkanten	geschliffen und gebürstet
Oberflächen- behandlung	hell brüniert und gewachst
Fase oben	0.3 mm x 45°
Fase unten	0.3 mm x 45°
Länge ohne Fuge max.	1900 mm
Breite ohne Fuge max.	900 mm
Andere Abmessungen	auf Anfrage



RANDAUSFÜHRUNG

Version 5 mm





MORATH DESIGN

Bereich	Kupfer-Abdeckungen
Modell	RAME ANTICO

RAME ANTICO

A-BORD R3

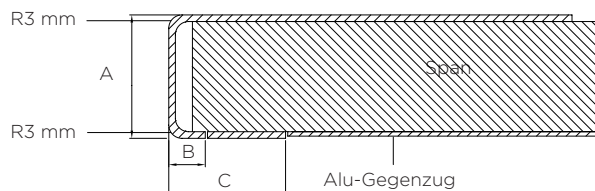
RAME ANTICO – schon der Name klingt verheissungsvoll – und er hält sein Versprechen. Diese trendige Oberfläche überzeugt durch pure Schönheit und warme Ausstrahlung mit einem Hauch Extravaganz. Ob im Wohnbereich, in der Küche oder im Thekenbereich einer Bar – Kupfer hat sich als moderner Einrichtungsakzent etabliert.



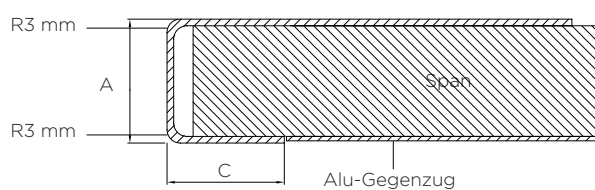
Rohmaterial	Kupfer (Cu)
Finish-Blatt	handgewirbelt
Finish-Becken	handgewirbelt
Materialstärke	1,5 mm
Sichtkanten	handgewirbelt
Oberflächenbehandlung	hell brüniert und gewachst
Radius Ecke oben	R = 3 mm
Radius Ecke unten	R = 3 mm
Länge ohne Fuge max.	3000 mm
Breite ohne Fuge max.	1000 mm
Andere Abmessungen	auf Anfrage

RANDAUSFÜHRUNGEN

Version A-Bord R3 mm



Mass A	Mass B	Mass C
12 mm	6 mm gekantet	40 mm mit Streifen 34 mm
16 mm	10 mm gekantet	40 mm mit Streifen 30 mm
20 mm	20 mm gekantet	40 mm mit Streifen 20 mm



Mass A	Mass B	Mass C
26 mm		40 mm gekantet
29 mm		50 mm gekantet
34 mm		50 mm gekantet
42 mm		60 mm gekantet



MORATH DESIGN

DESIGN UND WÜNSCHE

Unsere Abdeckungen für die Küche sind handgefertigte Einzelstücke. Wir designen und produzieren sie in unserem Atelier millimetergenau nach Ihren Wünschen. Alle Morath Abdeckungen lassen sich in beliebigen Formen designen. Fragen Sie uns an, wir beraten Sie gerne.

HAFTUNGSAUSSCHLUSS

Haftungsansprüche gegen die Morath AG wegen Schäden materieller oder immaterieller Art, welche aus der Nutzung bzw. Nichtnutzung der Dokumentation entstehen, werden ausgeschlossen. Die Morath AG behält sich ausdrücklich vor, Teile der Grundlagen oder das gesamte Dokument zu verändern, zu ergänzen oder zu löschen.

URHEBERRECHT

Die Urheber- und alle anderen Rechte an Inhalt, Bildern, Skizzen, technischen Details oder anderen Daten gehören ausschliesslich der Morath AG. Für die Reproduktion jeglicher Elemente ist die schriftliche Zustimmung der Morath AG im Voraus einzuholen.